



Longopac® Tilbehør

Skreddersy Longopac Stand og Dynamic etter dine behov.

Longopac tilbyr en rekke tilbehør som hjelper deg å tilpasse stativet. Se fargekoden til høyre på siden for å se hvilket stativ produktet passer til.



STAND CLASSIC

STAND DYNAMIC

Stripsholder

Plasseres på stativet og holder stripsene på plass.



Standard Grå
Art. Nr: 30410



Metalldetektbar blå
Art. Nr: 30416



Safety Cutter Kit

- Kutter i metalldetektbar PP-plast
- Wire/tråd i rustfritt materiale
- Strips i metalldetektbar PA-plast



Art. nr: 30440



Saks Kit

- Saks (metalldetektbar)
- Saksholder
- Rustfri vaier



Art. nr: 34609



ESD Hjul Kit

ESD (Antistatisk) hjul kit.
Innholder 4 hjul (2 med brems).



Art. nr: 34616



Longopac® Tilbehør

STAND CLASSIC

STAND DYNAMIC

Gummistrikk

Gummistrikken låser effektivt magasinet, og forhindrer at den forflytter seg.



Art. nr: 3102



Justerbar plate

Den justerbare platen gjør det mulig å begrense sekkenes størrelse. Den gir også grunnlag for tungt avfall. *Til Longopac Stand Classic Mini.*




Art. nr: 31480



Ramme

Rammen holder sekken på plass. *Til Longopac Classic Mini.*



Art. nr: 33890



Stativsammenkobling

Brukes for enkelt og stabil sammenkobling av to eller flere Longopac stativer. *Man kan også sammenkoble Maxi og Mini.*




Art. nr: 33750



Ramme

Rammen holder sekken på plass. *Til Longopac Stand Classic Maxi.*



Art. nr: 33900



Hullskive

Designet til å settes over åpningen for å gjøre det lettere å komprimere og begrense størrelsen på avfallet. *Til Longopac Classic Maxi.*




Art. nr: 30170



Topplukk

Til Longopac Stand Classic Maxi og Mini.



Mini

Art. nr: 31140

Maxi

Art. nr: 30140

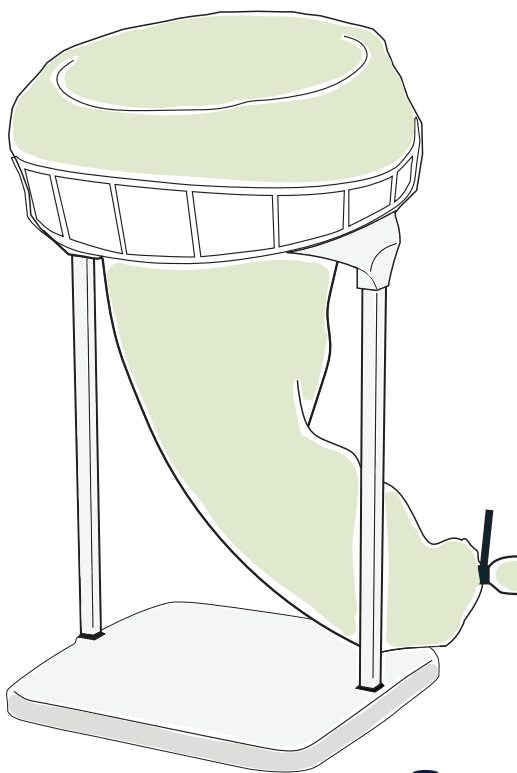


i Longopac® veiledning

Hvordan montere et Longopac® sekkmagasin?


Veiledningen er beregnet for alle Longopac® avfallssystemer.

Eksemplet er vist på en Longopac® Stand Classic.



Longopac®
invented by PAXXO

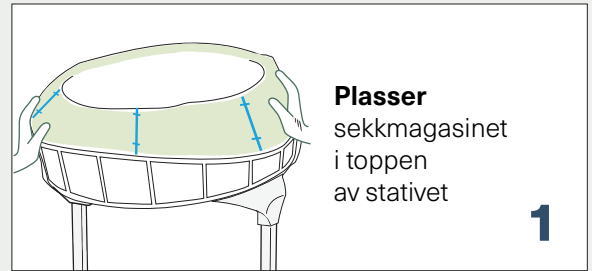
Longopac® er et innovativt system utviklet for bedre avfallshåndtering



Systemet gjør at man

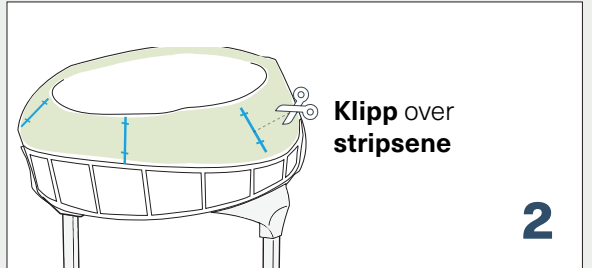
- ✓ Bruker **mindre plast**
- ✓ **Unngår berøring av avfallet**
- ✓ Tilrettelegger godt for synlig og **enkel kildesortering**

Utviklet og produsert i Malmø, Sverige
Les mer på www.paxxo.se



Plasser sekkmagasinet i toppen av stativet

1



Klipp over stripsene

2



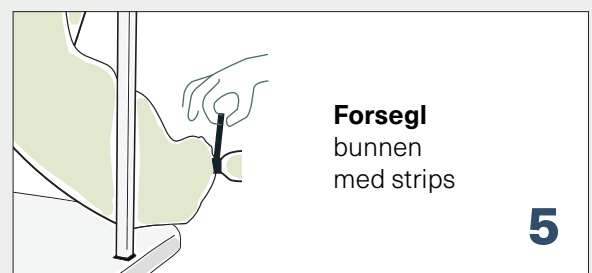
Trekk plasten opp fra **utsiden** av magasinet og deretter ned i **innkast-åpningen**.

3



Trekk bunnen av sekken ned

4



Forsegl bunnen med strips

5

- ✓ Sekkens bunn er forseglet med strips
- ✓ Stativet er klart til bruk



Scan QR-koden

For å se **video** **demonstrasjon** av skifting av sekkmagasin.