

Longopac® Dekaler



I samarbeid med Loop har vi i DMedical designet norske dekaleringer i tråd den nasjonale merkeordningen for kildesortering.

Nasjonal Merkeordning

Denne merkeordningen består av en spesifisert farge og merkebruk, som skal være lik hjemme, på jobb, i det offentlige rom, på gjenvinningsstasjoner og på emballasje. Dette vil skape en mer tydelig kommunikasjon, og gjøre kildesorteringen lett å tyde for enhver forbruker.

(Kilde: Sortere.no)

Dekalene passer til Longopac Bin Multi skapene, og kan bestilles på forespørsel.

Sorteringsdekalering	Farge	Passer til
Rest	Sort	Longopac Multi 1-4
Mat	Grønn	Longopac Multi 1-4
Plast	Rosa	Longopac Multi 1-4
Papp og Papir	Blå	Longopac Multi 1-4
Glass og Metall	Grønn	Longopac Multi 1-4

Produktegenskaper

- Nasjonal merkeordning
- Fargekodet
- Tydelig merking
- Kildesortering

Passer til

Longopac® Bin Multi 1-4

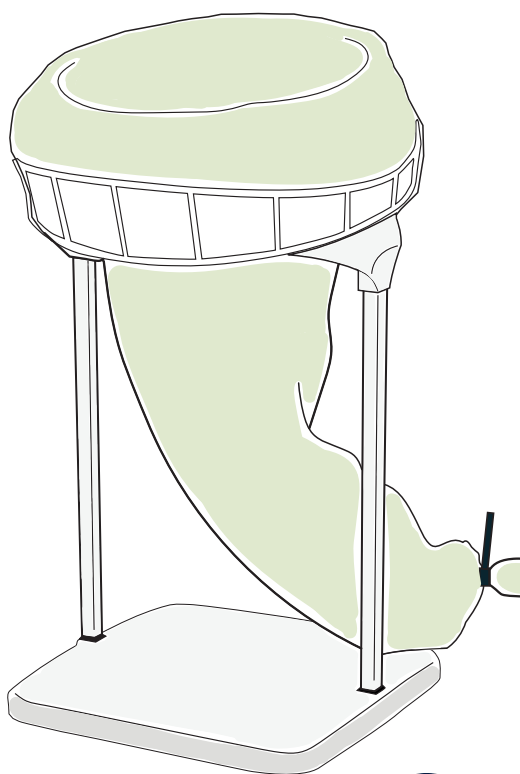


i Longopac® veiledning

Hvordan montere et Longopac® sekkmagasin?


Veiledningen er beregnet for alle Longopac® avfallssystemer.

Eksemplet er vist på en Longopac® Stand Classic.



Longopac®
invented by PAXXO

Longopac® er et innovativt system utviklet for bedre avfallshåndtering



Systemet gjør at man

- ✓ Bruker **mindre plast**
- ✓ **Unngår berøring av avfallet**
- ✓ Tilrettelegger godt for synlig og **enkel kildesortering**

Utviklet og produsert i Malmö, Sverige
Les mer på www.paxxo.se



Plasser sekkmagasinet i toppen av stativet

1



Klipp over stripsene

2



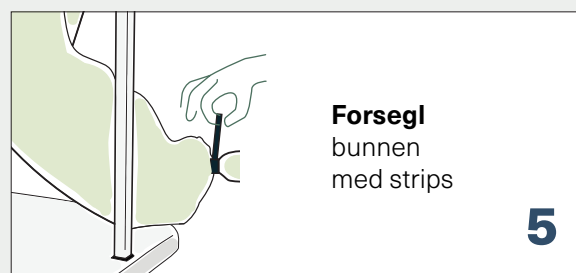
Trekk plasten opp fra **utsiden** av magasinet og deretter ned i **innkast-åpningen**.

3



Trekk bunnen av sekken ned

4



Forsegl bunnen med strips

5

- ✓ Sekkens bunn er forseglet med strips
- ✓ Stativet er klart til bruk



Scan QR-koden

For å se **video** **demonstrasjon** av skifting av sekkmagasin.